TUTORIEL REABONNEMENTS LE RANDONNEUR VIA HELLOASSO



Vous arrivez sur cette page, cliquez sur **helloasso** ,

ou si c'est la 1ère fois que vous vous réabonnez par internet , enregistrez vos coordonnées

RÉABONNEMENTS

Le Randonneur > Réabonnements



Vous désirez vous réabonner pour l'année 2027.

Vous vous réabonnez par internet pour la première fois

Première étape obligatoire : Vous devez enregistrer vos coordonnées à cette page.

Puis régler le montant de l'abonnement par carte bancaire via Helloasso ou Paypal en bas de cette page.

Ou
Vous vous êtes déjà réabonné par internet l'an passé

Étape facultative : Pour vérifier ou modifier vos coordonnées, vous devez accéder à cette page.

Si vos coordonnées (adresse postale, numéro de téléphone, adresse mail ...) sont identiques à celles de l'année passée, il vous suffit de régler le montant de l'abonnement par carte bancaire via Helloasso ou Paypal ci-dessous.

En cas de difficulté, contactez abonnements@le-randonneur.net

helloasso

HelloAsso : Abonnement 23€ sans aucun frais. (Ci-dessus)

ou

PayPal







Vous arrivez sur le site Helloasso

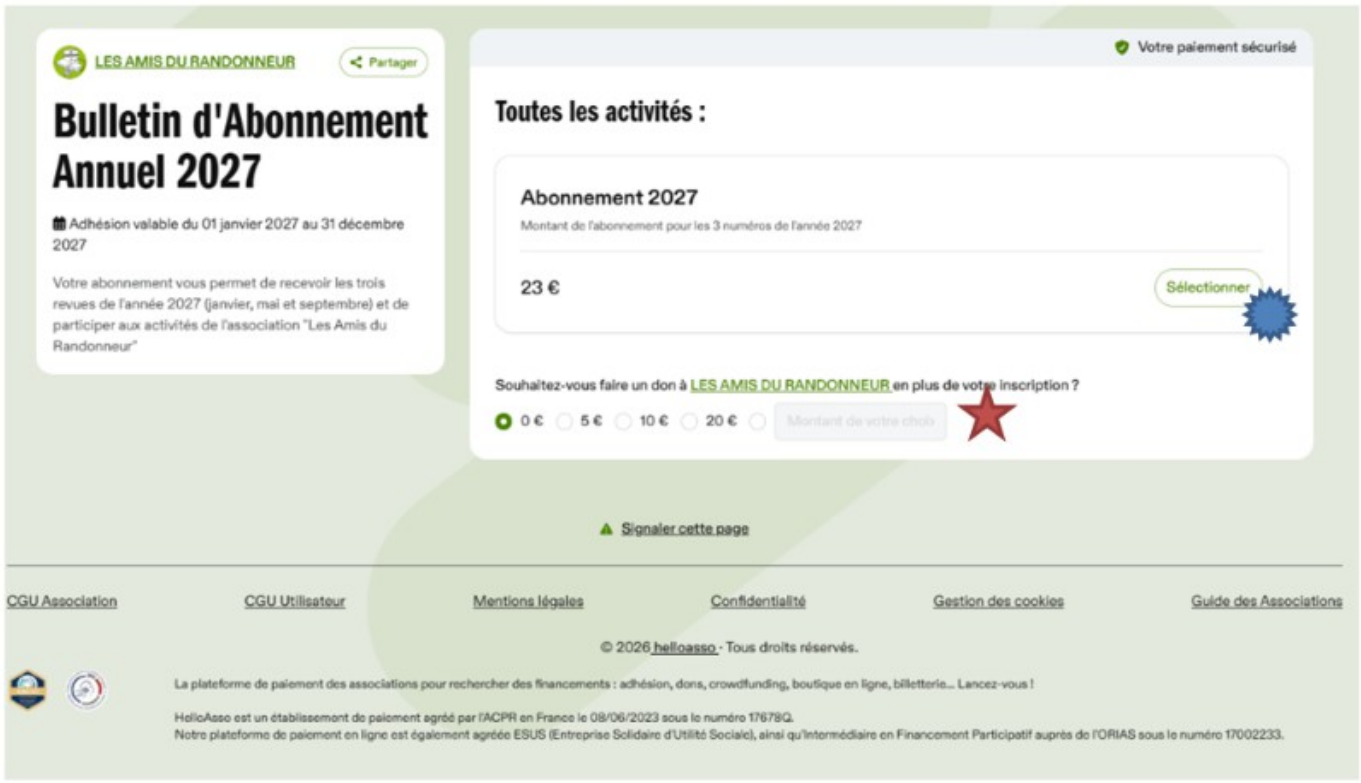

Vous validez le montant de l'abonnement à 23 euros ou décidez d'un don aux Amis du Randonneur en cochant 
et saisissez le montant du don supplémentaire puis cliquez sur Sélectionner

Sur cette page :
Saisir uniquement votre prénom et nom et cliquer sur Enregistrer, puis sur Ajouter au panier

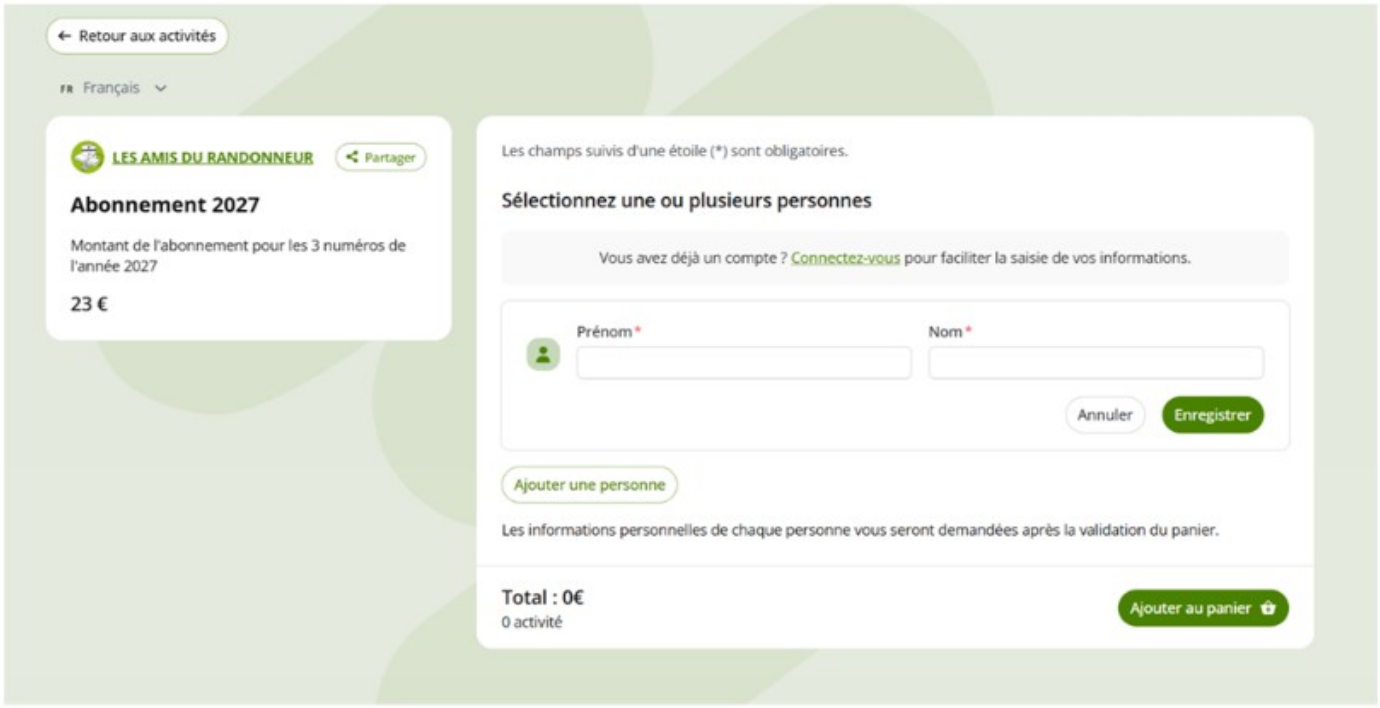

Cocher Cet adhérent va effectuer le paiement
et cliquer sur continuer

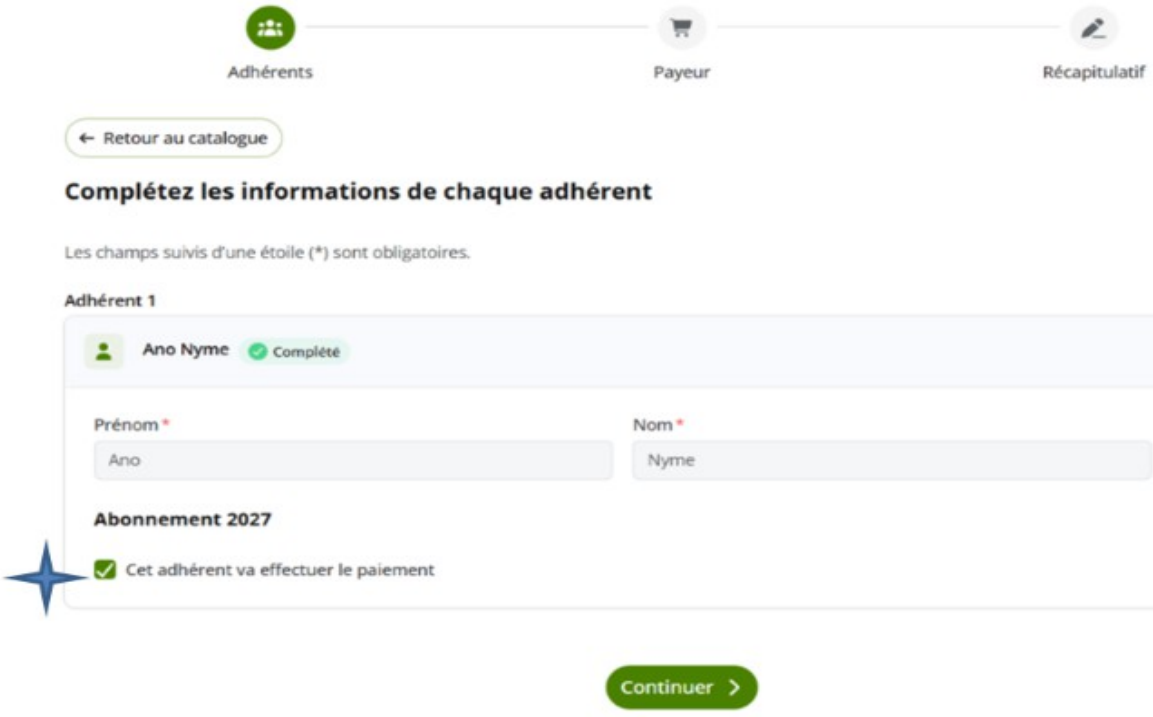

Saisissez uniquement votre adresse email et sa confirmation, [redacted]
et cochez Voir le récapitulatif



← Retour aux adhérents

Qui va procéder au paiement ?

Les champs suivis d'une étoile (*) sont obligatoires.

Vous avez déjà un compte ? Connectez-vous pour faciliter la saisie de vos informations.

Vous êtes : *

Un particulier | Un organisme

Prénom *

Ano

Nom *

Nyme

Adresse email *

[redacted]

Confirmation de l'adresse email *

[redacted]

Voir le récapitulatif >

Helloasso vous invite à une contribution financière, vous pouvez modifier ce montant (voir la page suivante) avant de continuer vers le paiement

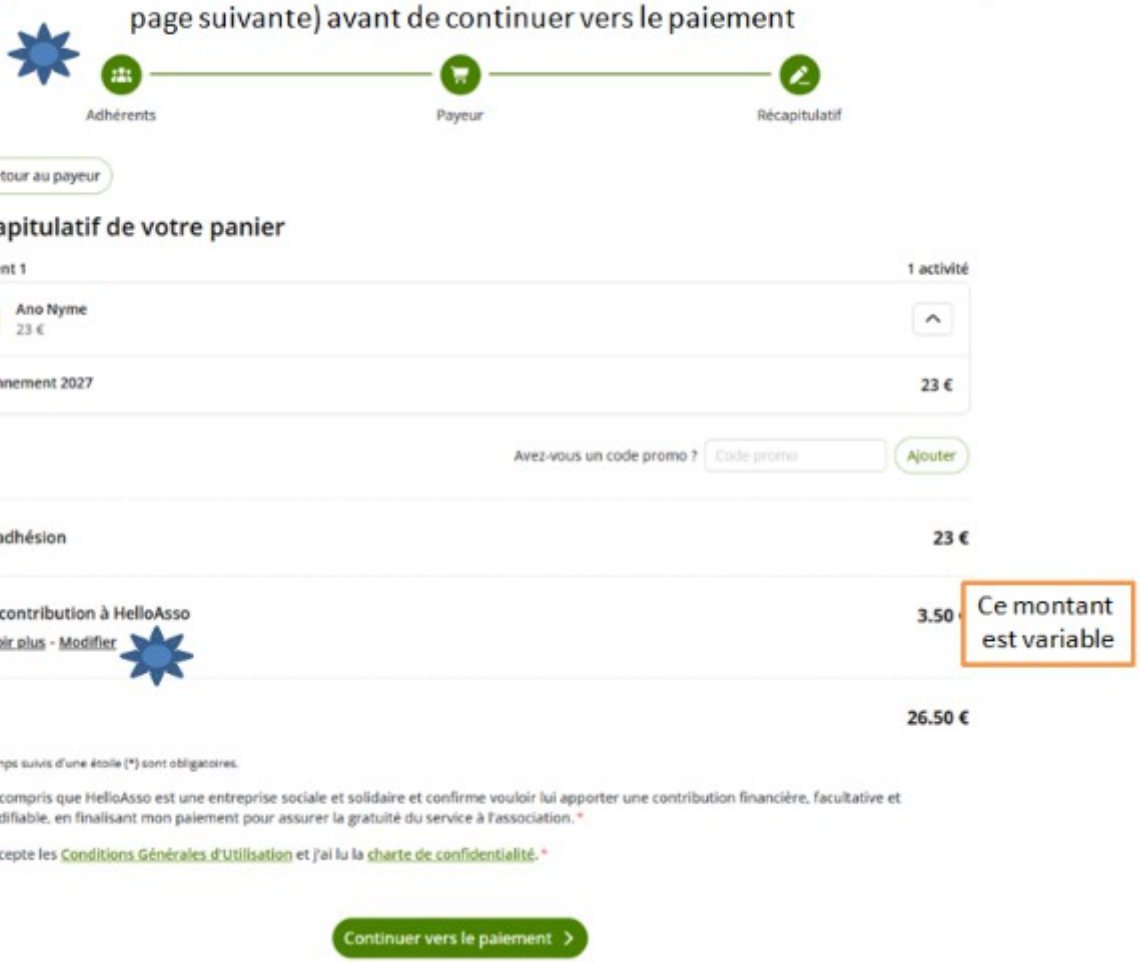

Pour modifier le montant de la contribution financière : cliquez sur Modifier, vous arrivez sur cette page. Vous saisissez le montant libre , le 0 zéro € est accepté ! Cliquer sur continuez vers le paiement



Vous arrivez comme sur n'importe quel site marchand avec paiement sécurisé par votre carte bancaire

